

품질 보증서

- 제품명 : 목욕의자 접이식 U 타입
- 모델명 : SC-3000
- 구입일자 : 20 년 월 일
- 고객성명 :
- 구입처 :
- 전화번호 :

본사의 제품을 구입하여 주셔서 감사드립니다.

■ 아래와 같이 보증합니다.

1. 본 제품의 이상 발생 시 보증기간(구입 후 1년)동안 무상 A/S를 받으실 수 있습니다.
2. 본 제품의 보증기간이 경과한 후에 발생한 고장에 대해서는 실비로 수리를 해드립니다.
3. 만일 고장이 생겼을 경우에는 구입처 또는 A/S센터에 보증서를 제시한 후 서비스를 받으십시오.
4. 다음의 경우에는 보증기간 중일지라도 실비를 받습니다.
 - * 본 보증서의 제시가 없는 경우
 - * 사용자의 취급부주의로 인한 고장
 - * 천재지변(화재, 염해, 수해, 기타)으로 인한 고장
 - * A/S센터 이외의 사람이 수리 및 내부개조로 인한 고장
 - * 가정요양용 이외의 사용으로 인한 고장 및 손상
 - * 소프트 패트 또는 발 고무 등 소모품의 손상 및 더러움

■ 서비스를 요청하실 때에는

1. 소비자 상담실 070-8611-5155로 연락하시기 바라며, 사용 전 사용설명서를 충분히 숙지하시길 바랍니다.
2. 직접 수리하시면 더 많은 고장의 원인이 됩니다.

■ 수리, 취급 등의 상담은 먼저 구입하신 판매점에 문의해 주시기 바랍니다.



to your health

Clearview Healthcare Products, Inc.

(주)클리어뷰헬스케어
경기도 화성시 마도면 금당리 191-4
전화: 070)8611-5155(대) 팩스: 031)356-5409
E-mail : clearview@bedsorefree.com
website: www.bedsorefree.com



to your health

Clearview Healthcare

취급설명서

목욕의자 접이식 U타입 SC - 3000



목 차

안전상의 주의-----	2P	사용 방법-----	5P
손질 방법-----	3P	보증 및 사후관리-----	7P
각 부의 명칭과 제품사양---	4P, 5P	제품보증서-----	8P

목욕의자를 구입해 주셔서 감사 드립니다.

이 사용설명서를 읽어보신 후 올바르게 사용하기 바랍니다.

특히 『안전을 위한 주의사항』 (2P)은 사용 전에 반드시 읽어보시고 안전하게 사용하여 주십시오.

안전상의 주의


경고


잘못된 방법으로 사용하면 중대한 사고로 이어질 우려가 있어 아래의 항목을 반드시 지켜 주십시오.


- 1) 사용자가 자신의 신체를 혼자 가눌 수 없는 경우는 반드시 간호하시는 분이 시중을 들어 주십시오.
- 2) 본체를 발판 대신으로 사용하거나 뛰어오르는 행위는 하지 마십시오.
(넘어져 다칠 위험이 있습니다.)
- 3) 반드시 욕실내의 평평하고 안정된 장소에 놓고 사용해 주십시오.
- 4) 목욕의자에는 2명 이상이 동시에 앉지 마십시오.
(넘어져 다칠 위험이 있습니다.)
- 5) 체중 100kg이 초과되는 분은 사용하지 마십시오.
(본체가 파손되어 다칠 수 있습니다.)
- 6) 욕실 내 의자 이외의 다른 용도로는 사용하지 마십시오.
- 7) 등받이를 지탱해서 일어서지 마십시오.
(넘어져서 부상을 당하는 원인이 됩니다.)
- 8) 팔걸이를 손잡이 대신에 잡거나 가로방향으로 힘을 가하지 마십시오.

손질 방법

- ◆ 등받이 쿠션, 좌면 쿠션은 분리해서 씻을 수 있습니다.
- ◆ 다시 끼울 때는 쿠션의 튀어나온 부분을 각각 좌면, 등받이 구멍에 넣고 눌러주십시오.

 주의 뜨거운 물을 끼얹지 마십시오.
시트의 변형이나 파손의 원인이 됩니다.

 주의 쿠션이 확실히 고정되어 있는지 확인하여 주십시오.
몸이 미끄러져 다칠 위험이 있습니다.

 주의 염소계 세제 또는 연마제, 시너 등은 사용하지 마십시오.
플라스틱의 강도를 변화시킬 위험성이 있습니다.

각부의 명칭



세부 사진



제품 사양

품 명	SC - 3000		
색 상			
조립치수	490x	600x	740 - 830(mm)
좌면높이	330 - 420mm		
좌면치수	400x	300(mm)	
중 량	6.4kg		
재 질	등받이, 좌면 : PU. 등받이 쿠션, 좌면쿠션, 팔걸이 : EVA		
	다리 파이프 : 알루미늄. 발 고무 : 천연고무		
허용하중	100kg		

사용 방법

- ◆ 이 목욕의자는 욕실에서 샤워 또는 몸을 씻을 때 사용합니다.
- ◆ 사용시 몸 상태에 맞춰 편한 높이로 조정하여 주십시오.
- ◆ 사용시 바닥이 평평하고 안정된 장소에서 사용하여 주십시오.

⚠ 주의 사용전에 각부위의 볼트 등이 느슨하지 않고 고정 되어있는 것을 확인 후 사용하여 주십시오. 넘어져 다칠 위험이 있습니다.

⚠ 주의 다리는 4개를 같은 높이로 하여 주십시오. 본체가 넘어져 다칠 위험이 있습니다.



1. 좌면 높이 조정 방법

버튼을 누르고 구멍의 위치를 바꿈으로서 위치 조절 가능
 버튼이 가려져 안보일 경우 다시 분리하여 구멍 확인 후 다시 설치하여 주십시오.
 항상 4개 다리는 같은 높이가 되도록 하여 주십시오.



2. 목욕의자를 펴는 방법

- ▶ 등받이를 잡고 좌변을 앞으로 열어 주십시오.
- ▶ 좌면이 수평이 될 때까지 눌러 주십시오.
- ▶ 좌면이 끝까지 눌러져 고정 된것을 확인 후 사용하십시오.



3. 목욕의자를 접는 방법

- ▶ 등받이를 잡고 좌변을 위로 올려 주십시오.
- ▶ 좌면 끝이 등받이에 닿을 때까지 올려 주십시오.

보증 및 사후관리

◆ 보증서에 관해서

보증서는 사용설명서에 첨부되어 있으며 보증내용 등을 잘 읽으신 후
 소중하게 보관하여 주십시오. 보증기간은 구입 후 1년입니다.

일반 가정용 이외로 사용된 경우는 보증기간 내라도 유상 수리에 해당 됩니다.

◆ 수리를 의뢰 하실 때

보증기간 중에는 구입처에 품명, 품번, 구입일, 고장상황, 이름, 주소,
 전화번호를 알려 주십시오.

보증기간이 지난 경우에는 구입처와 상담하여 주십시오.